


PANDUAN PENGUSULAN PP-PTS 2018


Laman : pppts.ristekdikti.go.id



SISTEM INFORMASI PROGRAM PEMBINAAN PERGURUAN TINGGI SWASTA
DIREKTORAT PEMBINAAN KELEMBAGAAN PERGURUAN TINGGI
DIREKTORAT JENDERAL KELEMBAGAAN IPTK dan DIKT

PP-PTS Online

Beranda Panduan Tentang Kami Daftar Akun Login




Kata Sambutan

PP-PTS Tahun 2016 merupakan program bantuan pengembangan institusi yang ditujukan untuk meningkatkan mutu pembelajaran melalui perbaikan proses pembelajaran, sehingga dapat meningkatkan kinerja perguruan tinggi swasta. Dengan sasaran PP-PTS 2016 adalah Perguruan Tinggi Swasta dibawah naungan Kementerian Riset, Teknologi dan Pendidikan Tinggi yang memenuhi persyaratan yang ditentukan oleh Kementerian Riset, Teknologi dan Pendidikan Tinggi perguruan tinggi swasta yang dapat menerima bantuan ini adalah PTS yang terdapat pada kluster 4 dan 5 sesuai Surat Keputusan Menteri Riset Teknologi dan Pendidikan Tinggi No.492.a/MK/PT/VI/2015.

Pengumuman Terbaru

Pengumuman Penerimaan Usulan Proposal Program Pembinaan Perguruan Tinggi Swasta Tahun 2016 pada Perguruan Tinggi Swasta Kluster 4 dan 5

2016-04-27



KEMENTERIAN RISET, TEKNOLOGI DAN PENDIDIKAN TINGGI
DIREKTORAT JENDERAL KELEMBAGAAN, ILMU, PENGETAHUAN, TEKNOLOGI DAN PENDIDIKAN TINGGI
DIREKTORAT PEMBINAAN KELEMBAGAAN PERGURUAN TINGGI
Telepon: (021) 57946062; 57946067 Fax: (021) 57946068
Jalan Jenderal Sudirman, Senayan, Jakarta 10270
Laman: <http://www.ristekdikti.go.id>

Nomor 807 /IC/CL/2016 **28 April 2016**
Hal Pengumuman Penerimaan Usulan Proposal Program Pembinaan Perguruan Tinggi Swasta Tahun 2016 pada Perguruan Tinggi Swasta Kluster 4 dan 5

Kepada
Yth. Penanggung Jawab Perguruan Tinggi Swasta
Seluruh Indonesia

Sehubungan dengan akan dibukanya penerimaan usulan proposal Program Pembinaan Perguruan Tinggi Swasta (PP-PTS) tahun 2016, bersama ini kami sampaikan hal-hal sebagai berikut:

1. Proposal PP-PTS Tahun 2016 dapat diupload oleh Badan Hukum Nirlaba Penyelenggara Perguruan Tinggi Swasta yang berada pada kluster 4 dan 5 yang sesuai dengan Surat Keputusan Menteri Riset Teknologi dan Pendidikan Tinggi No.492.a/MK/PT/VI/2015 tentang Klaster dan Peningkatan Perguruan Tinggi di Indonesia Tahun 2015 dan diprioritaskan untuk PTS yang berada dibawah 37 (Tertinggal, Terbelak, Tertinggal)
2. Penerimaan usulan proposal PP-PTS Tahun 2016 dilakukan secara online/daring melalui laman <http://pppts.ristekdikti.go.id> dengan ketentuan sebagai berikut, mekanisme dan persyaratan pengusulan dapat dilihat pada "Petunjuk Penyelenggaraan, Proposal dan Pengusulan Aplikasi online PP-PTS" yang dapat dilihat pada laman <http://pppts.ristekdikti.go.id>.
3. Dokumen proposal usulan PP-PTS Tahun 2016 dapat di unggah pada tanggal 27 April 2016

LOGIN

Kode Perguruan Tinggi

Password

Remember Me

If you forgot your password you can [reset it](#)

Login

Asap Pengumuman

[2016-04-27]
Pengumuman Penerimaan Usulan Proposal Program Pembinaan Perguruan Tinggi Swasta Tahun 2016 pada Perguruan Tinggi Swasta Kluster 4 dan 5

Portal DIKT

- Berita dan Pengumuman
- Aplikasi Evaluasi DIKT
- Aplikasi SIM DI Liberman
- Daftar lengkap Portal DIKT
- Carta Rujukan Digital (GARUDA)
- Konsorsium Sertifikasi Guru
- Laporan Kinerja Online
- Pengkatan Gata Pendidikan Tinggi
- Penyetaraan ijazah LI
- Peraturan Perundangan
- Produk Hukum DIKT
- Sertifikasi Dosen
- Tautan Peman

© PP-PTS2016

DIREKTORAT JENDERAL KELEMBAGAAN IPTK dan DIKT

Tata Cara Mendapatkan Akun

1. Klik “daftar Akun” di halaman depan
2. Ketik kode perguruan tinggi
3. Nama perguruan tinggi otomatis keluar
4. Isikan Email resmi, yang akan digunakan untuk korespondensi selama proses pengusulan
5. Isikan password (minimal 8 karakter)
6. Klik “Browse” untuk unggah surat permohonan akun (format PDF, pastikan ukuran file kurang dari 2 MB)
7. Klik “SignUp”
8. Tunggu verifikasi dari admin dikti

PP-PTS Online Beranda Panduan Tentang Kami Daftar Akun Login

Kata Sambutan

PP-PTS Tahun 2016 merupakan program bantuan pengembangan institusi yang ditujukan untuk meningkatkan mutu pembelajaran melalui perbaikan proses pembelajaran, sehingga dapat meningkatkan kinerja perguruan tinggi swasta. Dimana sasaran PP-PTS 2016 adalah Perguruan Tinggi Swasta dibawah binaan Kementerian Riset, Teknologi dan Pendidikan Tinggi yang memenuhi persyaratan yang ditentukan oleh Kementerian Riset, Teknologi dan Pendidikan Tinggi Perguruan tinggi swasta yang dapat menerima bantuan ini adalah PTS yang berada pada kluster 4 dan 5 sesuai Surat Keputusan Menteri Riset Teknologi dan Pendidikan Tinggi No.492.a/AMKPT/VIU/2016.

Daftar Akun

Kode Perguruan Tinggi: D44160

Nama Perguruan Tinggi: AMIK BSI Tasikmalaya

Email: hamid.adh@bsi.ac.id

Password: *****

Unggah Surat Permohonan Akun Resmi dari Pimpinan Badan Penyelenggara Nirlaba (PDF)

Browse... surat_permohonan_akun.pdf

SignUp

Portal Dikti

- Berita dan Pengumuman
- Aplikasi Evaluasi Dikti
- Aplikasi SIM Di Lisabmas
- Daftar lengkap Portal Dikti
- Garba Rujukan Digital (GARUDA)
- Konsorsium Sertifikasi Guru
- Laporan Kinerja Online
- Pangkalan Data Pendidikan Tinggi
- Penyetaraan Ijazah LH
- Peraturan Perundangan
- Produk Hukum Dikti
- Sertifikasi Dosen
- Tautan Pilihan

PP-PTS Online Beranda Panduan

Daftar Akun Berhasil.

Silahkan menunggu persetujuan akun oleh admin dalam 1x24 jam hari kerja. Terima kasih.

Login ke sistem PP-PTS

1. Klik menu “Login”
2. Isi kode PT
3. Isi Password
4. Klik Login
5. Tampil menu utama pengusul

The screenshot shows the login interface. At the top, a navigation bar contains 'Panduan', 'Tentang Kami', 'Daftar Akun', and 'Login'. Below this is a 'LOGIN' form with a lock icon. The form includes a 'Kode Perguruan Tinggi' field with the value '044169', a 'Password' field with masked characters, a 'Remember Me' checkbox, and a 'Login' button. Callouts 1 through 4 point to the 'Login' menu item, the 'Kode Perguruan Tinggi' field, the 'Password' field, and the 'Login' button respectively.

The screenshot shows the main dashboard after login. The header includes the RISTEKDIKTI logo and the text 'SISTEM INFORMASI PROGRAM PEMBINAAN PERGURUAN TINGGI SWASTA', 'DIREKTORAT PEMBINAAN KELEMBAGAAN PERGURUAN TINGGI', and 'DIREKTORAT JENDERAL KELEMBAGAAN IPIK dan DIKTI'. Below the header is a navigation bar with 'PP-PTS Online', 'Beranda', 'Panduan', 'Tentang Kami', 'Profil', and 'Logout'. The main content area is divided into two sections: 'Profil Perguruan Tinggi' and a 'Menu' sidebar. Callout 5 points to the 'Profil' menu item in the navigation bar.

Profil Perguruan Tinggi	
Kdpti	044169
Nmpti	AMK BSI Tasikmalaya
Alamat	Jalan Dr. Sukarjo No 26
Alamat2	
Kota	Tasikmalaya
Kd Propinsi	32
Kd Kota	
Kd Wil	04
Status Pt	A

Menu

- Profil Badan Penyelenggara
- Profil Perguruan Tinggi Swasta
- Registrasi PP-PTS
- Data Usulan

Lengkapi Data Badan Penyelenggara

1. Klik “Profil Badan Penyelenggara”
2. Isi kelengkapan data badan penyelenggara, yang akan digunakan admin dikti untuk pengecekan kelengkapan dokumen
3. Klik “Simpan”

The screenshot displays the 'PP-PTS Online' interface. At the top, there is a header with the logo of RISTEKDIKTI and the text 'SISTEM INFORMASI PROGRAM PEMBINAAN PERGURUAN TINGGI SWASTA'. Below the header, a navigation bar includes 'Beranda', 'Panduan', 'Tentang Kami', 'Profil', and 'Logout'. The main content area features a form titled 'Input Badan Penyelenggara'. The form includes several input fields: 'Nama Penyelenggara', 'Ketua Penyelenggara', 'Alamat', 'No. Akta Notaris Pendirian Badan Penyelenggara yang telah mendapatkan pengesahan dari MENKUMHAM', 'Nama Notaris', 'No. Surat Pengesahan Akta Badan Penyelenggara oleh KEMENKUMHAM', 'Lembaran Berita Negara', 'Jenis Badan Hukum', 'Kota', and 'Email Penyelenggara'. A green 'Simpan' button is located at the bottom left of the form. A blue callout box labeled '1' points to the 'Profil Badan Penyelenggara' option in the 'Menu' dropdown on the right. A blue callout box labeled '2' points to the 'Alamat' input field. A blue callout box labeled '3' points to the 'Simpan' button. The footer contains the copyright information '© PP-PTS2016' and the text 'DIREKTORAT JENDERAL KELEMBAGAAN IPTIK dan DIKT'.

Catatan Mengenai kendala daftar akun

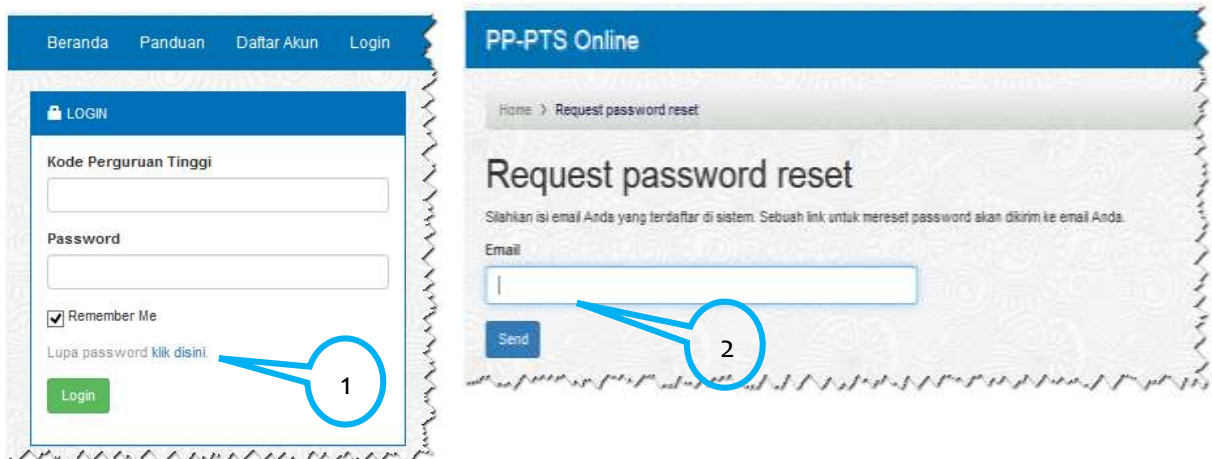
1. Akun PTS sudah terdaftar



Jika ada info seperti gambar diatas, artinya PTS dengan kode PT tersebut sudah memiliki akun di PPPTS online untuk itu silahkan langsung login ke system PP-PTS online. Jika merasa belum pernah daftar, pimpinan PTS bersurat ke direktorat kelembagaan perihal pembatalan akun, surat dikirim ke email : subdit.ppt@gmail.com

2. Lupa Password

Jika lupa password akun PTS, klik “Lupa Password, Klik Disini” (1)



Masukkan email PTS ketika mendaftar akun sebelumnya. Klik “Send”

Sistem PPPTS akan mengirim email yang berisi link untuk mereset password akun PTS.

3. Lupa Password dan Lupa Email

Jika PTS lupa password dan lupa email, pimpinan PTS bersurat ke direktorat kelembagaan perihal kode PTS, revisi email dan password untuk login ke PPPTS.

Surat dikirim ke email : subdit.ppt@gmail.com

Tata Cara Pengusulan PP-PTS 2018

1. Klik “Registrasi PP-PTS”
2. Pada tab registrasi, isikan nomor dan tanggal surat pengajuan PP-PTS, klik “Simpan”
3. Pada tab unggah dokumen, unggah satu persatu dokumen yang dipersyaratkan

The image shows two screenshots of a web application interface for PP-PTS registration and document upload. The first screenshot shows the registration form with three callouts: '1' pointing to the 'Registrasi PP-PTS' menu item, '2' pointing to the 'Simpan' button, and '3' pointing to the 'Pilih Dokumen' dropdown menu. The second screenshot shows the document upload form with callout '3' pointing to the 'Pilih Dokumen' dropdown menu.

Registrasi PP-PTS

Kode Perguruan Tinggi
044169

No. Surat Usulan
0023/BSI/IV/2016

Tanggal Surat Usulan
2016-04-27

Simpan

Unggah Dokumen

Nama Dokumen
Pilih Dokumen

File Upload
Browse... No file selected.

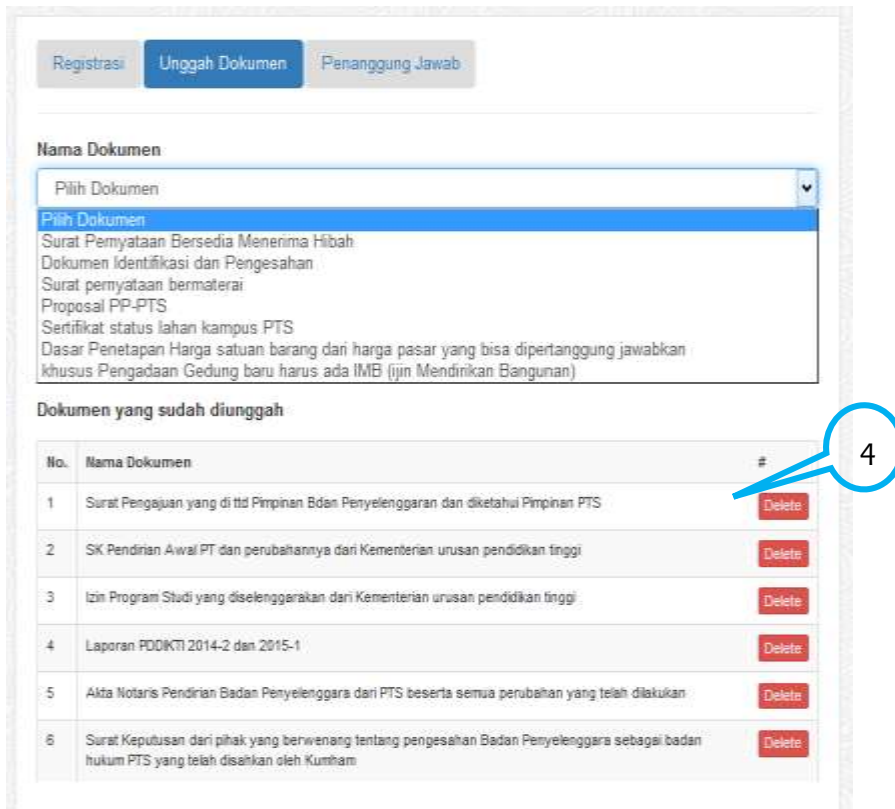
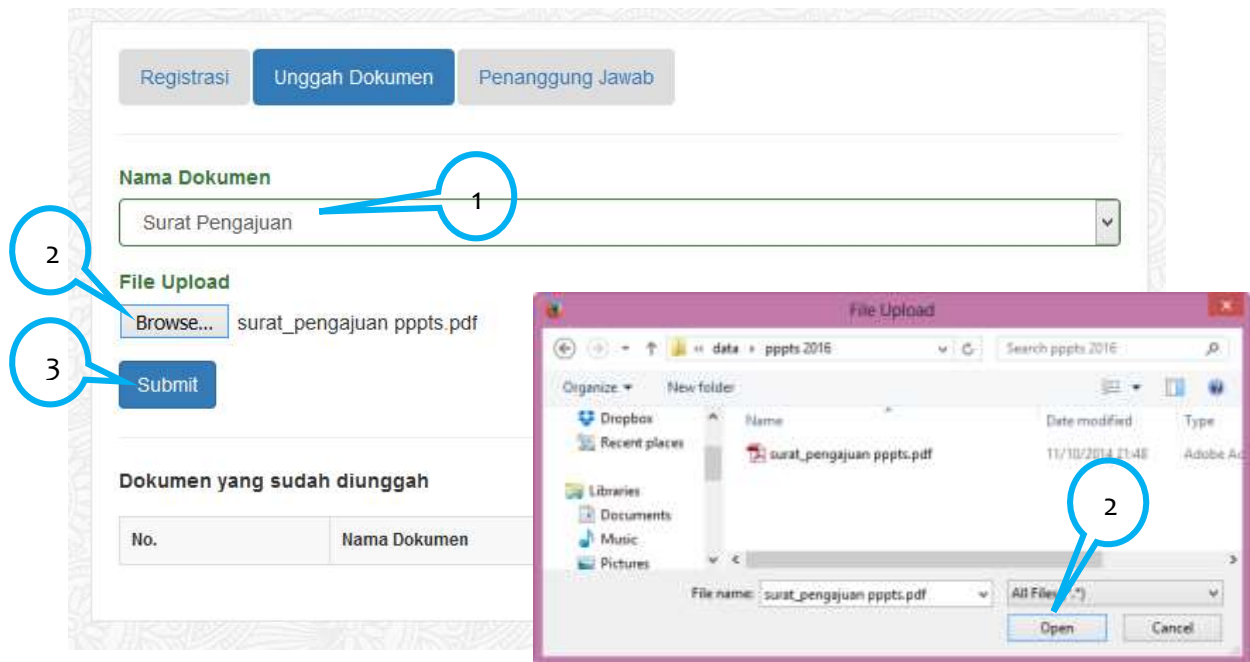
Submit

Dokumen yang sudah diunggah

No.	Nama Dokumen	#
-----	--------------	---

Tata Cara Unggah Dokumen

1. Pilih nama dokumen pada combo
2. Klik "Browse" untuk memilih lokasi dokumen dimaksud, klik "open"
3. Klik submit
4. Dokumen yang diunggah, tampil pada daftar dibawah, Lakukan langkah 1,2 dan 3 untuk semua dokumen



Penting !!!!

Proses pengusulan dapat dilakukan secara bertahap, tidak harus diwaktu yang sama. Jika bertahap, usulan pp-pts ada di menu “Data Usulan” (1). Untuk melanjutkan proses registrasi usulan klik “Lengkapi” (2)

The screenshot shows a web interface for 'Registrasi PP-PTS'. On the left, there is a table with the following data:

Periode	No. Registrasi	Tgl. Registrasi	Status
20161	160428025208	2016-04-28	Belum Lengkap Lengkapi

Below the table, a blue circle with the number '2' points to the 'Lengkapi' button. On the right, there is a 'Menu' sidebar with the following items: 'Profil Badan Penyelenggara', 'Profil Perguruan Tinggi Swasta', 'Registrasi PP-PTS', and 'Data Usulan'. A blue circle with the number '1' points to the 'Data Usulan' menu item.

Lengkapi Data Penanggung Jawab

1. Klik “Penanggung Jawab”
2. Isi data penanggung jawab, sebagai contact person pengusulan PP-PTS
3. Klik “Simpan”

The form contains the following fields and buttons:

- Buttons: Registrasi, Unggah Dokumen, Penanggung Jawab
- Field: Nama Penanggung Jawab
- Field: Email
- Field: Handphone
- Field: Jabatan
- Button: Submit

Tahap Finish

Penting : Sebelum klik tombol Finish, pastikan semua data dan atau dokumen yang telah diunggah benar. Untuk mengecek ulang data dan atau dokumen yang telah diunggah, saudara dapat kembali pada tahap sebelumnya dengan mengklik tahap – tahap tersebut.

Setelah tombol Finish diklik, saudara tidak dapat melakukan perubahan apapun terhadap data dan atau dokumen usulan PP-PTS.



Registrasi Unggah Dokumen Penanggung Jawab **FINISH**

Silahkan review kembali data-data yang sudah anda unggah. Anda mempunyai kesempatan memperbaikinya. Jika merasa sudah valid silahkan tekan tombol FINISH.

Catatan: data tidak dapat diperbaiki jika anda sudah menekan tombol Finish

Centang jika data anda sudah benar

FINISH

...:::: Panduan Terima Barang ::::::::::

Data Usulan → Terima Barang (1)

SISTEM INFORMASI PROGRAM PEMBINAAN PERGURUAN TINGGI SWASTA
DIREKTORAT PEMBINAAN KELEMBAGAAN PERGURUAN TINGGI
DIREKTORAT JENDERAL KELEMBAGAAN IPTEK dan DIKT

PP-PTS Online Beranda Panduan Tentang Kami Profil Logout

Home > Data Usulan PP-PTS

Data Usulan PP-PTS

Periode	No. Registrasi	Tgl. Registrasi	Status
20171	170607175716	2017-06-07	Detail Usulan Selesai Presentasi Terima Barang

1

Menu
Profil Badan Penyelenggara
Profil Perguruan Tinggi Swasta
Registrasi PP-PTS
Data Usulan

Halaman Konfirmasi Terima Barang

SISTEM INFORMASI PROGRAM PEMBINAAN PERGURUAN TINGGI SWASTA
DIREKTORAT PEMBINAAN KELEMBAGAAN PERGURUAN TINGGI
DIREKTORAT JENDERAL KELEMBAGAAN IPTEK dan DIKT

PP-PTS Online Beranda Panduan Tentang Kami Profil Logout

Home > Konfirmasi Terima Barang

Konfirmasi Terima Barang
Showing 1-1 of 1 item.

#	Id Item	Merk	Type	Jumlah	
1	01030101b	DELL	OptiPlex 3050 Mini Tower Core i5-6500	9	Konfirmasi Terima

Daftar barang yang sudah dikirim

Klik untuk konfirmasi terima

Data Barang Sudah Konfirmasi Terima
Showing 1-1 of 1 item.


#	Id Item	Merk	Type	Jumlah	
1	01030101b	DELL	OptiPlex 3050 Mini Tower Core i5-6500	15	Detail

Daftar barang yang sudah dikonfirmasi terima

Detail yang sudah dikonfirmasi terima

Menu
Profil Badan Penyelenggara
Profil Perguruan Tinggi Swasta
Registrasi PP-PTS
Data Usulan

Halaman Konfirmasi Terima Barang



SISTEM INFORMASI PROGRAM PEMBINAAN PERGURUAN TINGGI SWASTA
DIREKTORAT PEMBINAAN KELEMBAGAAN PERGURUAN TINGGI
DIREKTORAT JENDERAL KELEMBAGAAN IPTEK dan DIKTI

PP-PTS Online

Beranda Panduan Tentang Kami Profil Logout

Home > Detail Terima Barang > Konfirmasi Terima barang

Konfirmasi Terima barang

No Resi	344555
Id Item	01030101b
Merk	DELL
Type	OptiPlex 3050 Mini Tower Core i5-6500
Jumlah	9
Tgl Kirim	2017-10-09

Menu

- Profil Badan Penyelenggara
- Profil Perguruan Tinggi Swasta
- Registrasi PP-PTS

Tanggal Saat Terima Barang

Pilih tanggal ...

Upload Dokumen Tanda Terima / Surat Jalan

Browse... No file selected.

Kesesuaian Barang dengan Kontrak

Select Option

Kondisi Barang Baik ?

Select Option

Keterangan Kondisi Barang Jika Tidak Baik

Apakah kartu garansi ada ?

Select Option

Upload Foto Barang Saat diterima

Browse... No file selected.

Simpan



Pastikan sama dengan jumlah barang yang diterima

Pastikan scan surat jalan terbaca

Pastikan barang terlihat jelas

Detail Konfirmasi Terima Barang

Detail Terima Barang

Id Registrasi	170607175716
Id Item	01030101b
Merk	DELL
Type	OptiPlex 3050 Mini Tower Core i5-6500
Jumlah	15
Kesesuaian Barang dengan Kontrak	Sesuai
Kondisi Barang Baik	Kondisi Baik
Keterangan Kondisi Barang	jhjhk
Kartu Garansi	Ada
Dokumen Tanda Terima / Surat Jalan	
Foto Barang Saat diterima	
Tanggal Terima Barang	2017-10-01

Menu

- Profil Badan Penyelenggara
- Profil Perguruan Tinggi Swasta
- Registrasi PP-PTS
- Data Usulan